




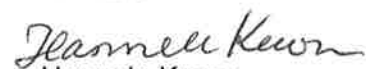

ASIAKASRAPORTTI

VTT-CR-01205-16
KORVAA TUTKIMUSRAPORTIN NRO VTT-R-02113-15

Betonin halkeamien injektointi- aineiden, imeytysaineiden ja sulkuaineiden SILKO-koeohjelma 2016

Kirjoittajat: Liisa Salparanta

Luottamuksellisuus: Julkinen

Raportin nimi Betonin halkeamien injektointiaineiden, imeytysaineiden ja sulkuaineiden SILKO-koeohjelma 2016		
Asiakkaan nimi, yhteyshenkilö ja yhteystiedot Liikennevirasto, Ossi Räsänen, Taitorakenneyksikkö, PL 33, 00521 Helsinki	Asiakkaan viite Livi/773/02.01.12/2016	
Projektin nimi Taitorakenneohjeet	Projektin numero/lyhytnimi 109812/Taito 2016	
Tiivistelmä Tämä koeohjelma on päivitetty versio, joka korvaa koeohjelman, jonka raporttinumero on VTT-R-02113-15. Näitä SILKO-koeohjelman ohjeita käytetään tutkittaessa soveltuuko betonin halkeamien injektointiaine, imeytysaine tai sulkuaine tilaajan (rakennuttajan) taitorakenteiden betonirakenteiden korjauksiin. Soveltuvat tuotteet julkaistaan SILKO-ohjeistossa, jotka ovat saatavissa internet-sivuilta osoitteesta www.liikennevirasto.fi/palveluntuottajat/ohjeluettelo . Injektointiaineiden koeohjelma on eurooppalaisen standardin EN 1504-5 (2004) mukainen. Lisäksi arvioidaan injektointiaineen väri. Osa SILKO-kokeista on pakollisia ja osa vapaaehtoisia. Pakollisten kokeiden tulosten perusteella tilaaja toteaa aineiden soveltuvuudesta tilaajan hankkeisiin. Vapaaehtoisin kokein tuotteella voidaan osoittaa olevan jotakin tilaajan erityiskohteisiin soveltuvia ominaisuuksia. Injektointiaineen tulee olla CE-merkitty, sillä tulee olla standardin SFS-EN 1504-5 mukainen suoritustasoilmoitus ja sen suoritustason pysyvyyden arviointi- ja varmentamisjärjestelmän (AVCP-luokka) tulee olla 2+. EN 1504-5 ei koske imeytys- eikä sulkuaineita, joiden koeohjelmat esitetään tässä kokonaan.		
Luottamuksellisuus	Julkinen	
Espoo 17.3.2016 Laatija  Liisa Salparanta Erikoistutkija	Tarkastaja  Hannele Kuosa Tutkija	Hyväksyjä  Eila Lehmus Tutkimusalueen päällikkö
VTT:n yhteystiedot VTT Oy, PL 1000, 02044 VTT, puh. 020 722 111 (vaihde), fax 020 722 7007		
Jakelu (asiakkaat ja VTT) Tilaaja, VTT Kirjaamo		
<i>VTT:n nimen käyttäminen mainonnassa tai tämän raportin osittainen julkaiseminen on sallittu vain VTT:ltä saadun kirjallisen luvan perusteella.</i>		

Sisällysluettelo

Sisällysluettelo	2
1. Johdanto.....	3
2. Injektointiaineet.....	3
3. Imeytysaineet.....	10
4. Sulkuaineet.....	11
5. Väri ja vaikutus betonin ulkonäköön.....	13
6. Tunkeuma.....	13
6.1 Periaate.....	13
6.2 Koekappaleet ja niiden esikäsittely	13
6.3 Koemenettely.....	13
6.4 Koetulokset.....	13
7. Levitettävyyys.....	13
8. Poistettavuus	14
8.1 Periaate.....	14
8.2 Koekappaleet ja niiden esikäsittely	14
8.3 Koemenettely.....	14
8.4 Koetulokset.....	14
9. Kovettuminen dynaamisen kuormituksen alaisena.....	14
9.1 Periaate.....	14
9.2 Koekappaleet ja niiden esikäsittely	14
9.3 Koemenettely.....	15
9.4 Koetulokset.....	15
Lähdeviitteet.....	15

1. Johdanto

Näitä SILKO-koeohjelman ohjeita käytetään betonin halkeamien injektointiaineiden, imeytysaineiden ja sulkuaineiden tutkimiseen. Aineita, jotka täyttävät näiden ohjeiden mukaisten kokeiden tulosten perusteella tilaajan vaatimukset, voidaan käyttää tilaajan taitorakenteiden korjaushankkeissa. Edellä mainitut tuotteet julkaistaan SILKO-ohjeissa. SILKO-ohjeet ovat vapaasti saatavissa internet-sivuilta osoitteesta www.liikennevirasto.fi/palveluntuottajat/ohjeluettelo.

Koeohjelma on eurooppalaisen standardin EN 1504-5 (2004) mukainen. Lisäksi arvioidaan injektointiaineen väri. Osa SILKO-kokeista on pakollisia ja osa vapaaehtoisia. Pakollisten kokeiden tulosten perusteella tilaaja toteaa aineiden soveltuvuudesta tilaajan hankkeisiin. Vapaaehtoisin kokein tuotteella voidaan osoittaa olevan jotakin tilaajan erityiskohteisiin soveltuvia ominaisuuksia

Injektointiaineen tulee olla CE-merkitty, sillä tulee olla standardin SFS-EN 1504-5 mukainen suoritustasoilmoitus ja sen suoritustason pysyvyyden arviointi- ja varmentamisjärjestelmän (AVCP-luokka) tulee olla 2+. EN 1504-5 ei koske imeytys- eikä sulkuaineita. Tässä julkaisussa esitetään imeytys- ja sulkuaineiden koeohjelmat kokonaisuudessaan.

Muut kuin standardien mukaiset koemenetelmät kuvataan tämän ohjeen luvuissa 5 - 8.

2. Injektointiaineet

Injektointiaineiden SILKO-koeohjelmat esitetään taulukoissa 1 ... 3.

Taulukko 1. Injektointiaineet halkeamien voimia siirtävään täyttöön (F).

P = Reaktiivinen polymeerinen sideaine

H = Hydraulinen sideaine

Ominaisuus	Koemenetelmä	Arvostelu
Pakolliset kokeet		
Tartunta- vetolujuus (H,P)	SFS-EN 12618-2 Betontyyppi MC(0,45)	> 2 N/mm ² (H) Korjausalustan koheesiomurtuma (P) Vain kolojen tai rakojen injektointiin tarkoitettut aineet > 0,6 N/mm ² (H)
Tilavuuden ku- tistuma (P) ^a	SFS-EN 12617-2	< 3 %
Haihtumaton aine (P) ^a	SFS-EN ISO 3251	> 95 %
Veden erottu- minen (H)	SFS-EN 445/4.5	Veden erottuminen 3 h:n jälkeen < 1 % alkutilavuudesta
Tilavuuden muutos (H)	SFS-EN 445/4.5	- 1 % < tilavuuden muutos < + 5 % alkutilavuudesta
Lasittumis- lämpötila (P)	SFS-EN 12614	> 40 °C
Kloridipitoisuus (H)	SFS-EN 196-21	< 0,2 %
Viskositeetti (P)	SFS-EN ISO 3219	Ei arvostelua
Virtausaika (H)	SFS-EN 14117	Ei arvostelua
Sitoutumisaika (H)	SFS-EN 196-3 Kolme säilytys- ja testauslämpötilaa: 21 °C sekä valmistajan suosittama alin ja ylin käyttölämpötila, toleranssi on ± 2 °C	Ei arvostelua
Polymeerien vetolujuuden kehittyminen (P)	SFS-EN 1543 Testi suoritetaan kolmessa säilytys- ja testauslämpötilassa: 21 °C sekä val- mistajan suosittama alin ja korkein käyttölämpötila, toleranssi on ± 2 °C	Vetolujuus > 3 N/mm ² 72 h:n kuluttua alimmassa käyttölämpötilassa tai 10 h:n kuluttua alimmassa käyttölämpötilassa, kun päivittäiset halkeaman muodonmuutokset ovat suurempia kuin 10 % tai 0,03 mm (alin arvo määräävä)
Työstettävyysai- ka (H, P) Aika, jonka sekoitetun injektointiaineen käytettävän suuruiset erät pysyvät työs- tettävänä olosuhteissa, joissa materiaali soveltuu käyt- tötarkoituk- seensa.	SFS-EN ISO 9514 Testaus kolmessa säilytys- ja testaus- lämpötilassa: 21 °C sekä valmistajan suosittama alin ja ylin käyttölämpötila ±2 °C. Näyte: 1 000 ml (300 ml:n sijasta.) (H) Käyttöaika on aika, joka kuluu - lämpötilan nousuun 15 °C tai suurimman lämpötilan nousun verran, jos se on vähemmän kuin 15 °C (P) - suodatusstabiliteetin laskuun määritellylle tasolle (H) Työstettävyysaika on 70 % käyttöajasta ellei valmistaja anna muita suosituksia.	Ei arvostelua

Jatkuu

Taulukko 1. Jatkoa

Ominaisuus	Koemenetelmä	Arvostelu
Pakolliset kokeet		
Injektoitavuus kuivaan betoniin (H, P) ^b		
Halkeaman leveydet: 0,1 mm – 0,2 mm – 0,3 mm: injektoitavuuden määrittäminen ja halkaisukoe (H, P)	SFS-EN 1771	Injektoitavuusluokka < 4 min (suuri injektoitavuus) wk = 0,1 mm < 8 min (ainakin toteutettavissa) wk = 0,2 mm ja wk = 0,3 mm Halkaisukoe > 7 N/mm ² (P) > 3 N/mm ² (H) wk = halkeaman leveys
Halkeaman leveydet: 0,5 mm – 0,8 mm tai kun SFS-EN 1771 ei sovellu: tartuntavetoisuus (H, P)	SFS-EN 12618-2 (betoni MC(0,45)) Kun halkeaman leveys on 0,3 mm – 0,5 mm ja 0,8 mm, käytetään reagoimattomia joustavia muovivälikkeitä, joiden leveydet ovat vastaavasti 0,3 mm, 0,5 mm ja 0,8 mm.	Halkeamasta täyttynyt > 90 % Tartuntaa koskevat vaatimukset täyttyvät
Injektoitavuus betoniin, joka ei ole kuiva (H, P) ^b		
Halkeaman leveydet: 0,1 mm – 0,2 mm – 0,3 mm: injektoitavuuden määrittäminen ja halkaisukoe (H, P)	SFS-EN1771	Injektoitavuusluokka wk = 0,1: suuri injektoitavuus (< 4 min) wk = 0,2 ja 0,3: ainakin toteutettavissa (< 8 min) Halkaisukoe > 7 N/mm ² (P) > 3 N/mm ² (H) wk = halkeaman leveys
Halkeaman leveydet: 0,5 mm – 0,8 mm tai kun SFS-EN 1771 ei sovellu: tartuntavetoisuus (H, P)	SFS-EN 12618-2 (betoni MC(0,45)) Injektoitavuusluokille 0,3 mm-0,5 mm ja 0,8 mm käytetään reagoimattomia joustavia muovivälikkeitä, joiden leveydet ovat vastaavasti 0,3 mm – 0,5 mm ja 0,8 mm	Halkeamasta täyttynyt > 90 % Tartuntaa koskevat vaatimukset täyttyvät
Väriarvio (H, P)	Tämän koeohjelman kohta 5	Ei arvostelua
Tartuntavetoisuus lämpötilan vaihtelujaksojen ja kastumis- ja kuivumisjaksojen jälkeen (H, P)	SFS-EN 12618-2 (betoni MC(0,45))	Koheesiomurtuma korjausalustassa (P) Tartuntavetoisuuden aleneman tulee olla vähemmän kuin 30 % alkuarvoista (H).
Vapaaehtoiset kokeet		
Vinoleikkaus-tartunta (P, H) Kuiva tai märkä halkeama	SFS-EN 12618-3	Yhtenäinen vaurio (samanlainen halkeilukuvio kuin vertailuprismoissa)
Kovettuminen dynaamisen kuormituksen alaisena (P)	Tämän koeohjelman kohta 9	Koheesiomurto betonista

^a Vaihtoehtoiset kokeet

^b Vähintään toinen testeistä tehtävä

Jatkuu

Taulukko 2. Injektointiaineet halkeamien joustavaan täyttöön (D).
P = Reaktiivinen polymeerinen sideaine

Ominaisuus	Koemenetelmä	Arvostelu
Pakolliset kokeet		
Tartuntalujuus ja venymäkyky (P)	SFS-EN 12618-1	Tartunta: Ei arvostelua Venymä: > 10 %
Injektoitavuus kuivaan betoniin (P) ^a		
Halkeaman leveydet: 0,1 mm – 0,2 mm – 0,3 mm: injektointivuuden määrittäminen (P)	SFS-EN 1771	Injektoitavuusluokka <4 min (suuri injektointivuus) $w_k = 0,1\text{mm}$ $w_k = 0,2\text{ mm}$ ja $w_k = 0,3\text{ mm}$ ainakin toteutettavissa < 8 min (ainakin toteutettavissa) $w_k = 0,2\text{ mm}$ ja $w_k = 0,3\text{ mm}$ w_k =halkeaman leveys
Halkeaman leveydet: 0,5 mm – 0,8 mm tai kun SFS-EN 1771 ei sovellu	Betoniseinämien välinen injektointi SFS-EN 12618-2:2004:n kohtien 4.3 - 4.6 mukaisesti (betoni MC(0,45)) Kun halkeaman leveys on 0,3 - 0,5 mm ja 0,8 mm, käytetään reagoimattomia joustavia muovivälikkeitä, joiden leveydet ovat vastaavasti 0,3 - 0,5 mm ja 0,8 mm.	Halkeamasta täyttynyt > 90 %
Injektoitavuus ei-kuivaan betoniin (P) ^a		
Halkeaman leveydet: 0,1 mm – 0,2 mm – 0,3 mm: injektointivuuden määrittäminen (P)	SFS-EN 1771	Injektoitavuusluokka < 4 min (suuri injektointivuus) $w_k = 0,1\text{ mm}$ < 8 min (ainakin toteutettavissa) $w_k = 0,2\text{ mm}$ ja $w_k = 0,3\text{ mm}$ w_k =halkeaman leveys
Halkeaman leveydet: 0,5 mm – 0,8 mm tai kun SFS-EN 1771 ei sovellu	Betoniseinämien välinen injektointi SFS-EN 12618-2:2004:n kohtien 4.3 - 4.6 mukaisesti (betoni MC(0,45)) Kun halkeaman leveys on 0,3 - 0,5 mm ja 0,8 mm, käytetään reagoimattomia joustavia muovivälikkeitä, joiden leveydet ovat vastaavasti 0,3 - 0,5 mm ja 0,8 mm.	Halkeamasta täyttynyt > 90 %
Viskositeetti (P)	SFS-EN ISO 3219	Ei arvostelua
Yhteensopivuus betonin kanssa (P)	SFS-EN 12637-1	Puristuslujuuskokeessa ei saa esiintyä vaurioita. Muodonmuutostyön häviö < 20 %
Väriarvio (P)	Tämän koeohjelman kohta 5	Ei arvostelua
Työstettävyyss-aika (P)	SFS-EN ISO 9514 Koe kolmessa säilytys- ja testauslämpötilassa: 21 °C sekä valmistajan suosittelema alin ja ylin käyttölämpötila, toleranssi ±2 °C. Käyttöaika on aika, joka kuluu lämpötilan nousuun 15 °C tai suurimman lämpötilan nousun verran, jos se on vähemmän kuin 15 °C. Työstettävyyss-aika on aika, jonka injektointiaineen käytettävän kokoiset erät pysyvät työstettävänä olosuhteissa, joissa materiaali soveltuu käyttötarkoitukseensa. Työstettävyyss-aika on 70 % käyttöajasta ellei valmistaja anna muita suosituksia.	Ei arvostelua

Jatkuu

Taulukko 2. Jatkoa

Ominaisuus	Koemenetelmä	Arvostelu
Vapaaehtoiset kokeet		
Vesitiiviys (P)	SFS-EN 14068	Vesitiivis 200 000 Pa:ssa Erityiskohteet: Vesitiivis 700 000 Pa:ssa
Lasittumis- lämpötila (P)	SFS-EN 12614	Ei arvostelua
Laajenemis- kerroin ja laajenemis- kehitys (P)	SFS-EN 14406	Ei arvostelua
Vaikutus polymeerisiin tartuntaelimiin (P)	SFS-EN 12637-3	70 vrk:n jälkeen, venymän muutoksen tulee olla pienempi kuin 20 % alkuperäisestä
Säilyvyys: Tar- tunta ja venymä lämpötilan vaih- telujaksojen ja kastumis- kuivu- misjaksojen jäl- keen. (P)	SFS-EN 12618-1 ja SFS-EN 13687-3 SFS-EN 12618-1:ssä määriteltyjen koe- kappaleiden 24 lämpötilan vaihtelujaksoa ja kastumis- ja kuivumisjaksoa SFS-EN 13687-3:n kohtien 7.1 ja 7.2 mukaisesti. Niiden jälkeen tartunta- ja venymäkyky	Tartunta: Tartunnan alenema alle 20 % Venymä: > 10 %
Vesitiiveys (P) venymän jälkeen	SFS-EN 14068	Venymän jälkeen (imoitettu arvo: 5 %, 10 %, tai valmistajan määrittelemä) vesitiivis 100 000 Pa:n paineessa

^a Vähintään toinen testeistä tehtävä

Taulukko 3. Injektointiaineet paisuvaan halkeamien täyttöön (S).

P = Reaktiivinen polymeerinen sideaine

Ominaisuus	Koemenetelmä	Arvostelu
Pakolliset kokeet		
Viskositeetti (P)	SFS-EN ISO 3219 Kun SFS-EN ISO 3219 ei sovellu käytettäväksi, sovelletaan standardia SFS-EN 12618-2. Kun halkeaman leveys on 0,3 mm – 0,5 mm ja 0,8 mm, käytetään reagoimattomia joustavia muovivälitteitä, joiden leveydet ovat vastaavasti 0,3 mm – 0,5 mm ja 0,8 mm.	≤ 60 m Pa . s Halkeamasta täyttynyt > 95 %
Vesisäilytyksen aiheuttama laajenemiskerroin ja laajenemisen kehittyminen		
Ilmassa kuivumisen ja vesisäilytyksen aiheuttamat tilavuuden ja painon muutokset (P)	SFS-EN 14498	Ei arvostelua
Vesitiiviys (P)	SFS-EN 14068 SFS-EN 14068:ssä kuvattua testausmenetelmää täydennetään 500 paineenmuutosjaksolla. Jokainen jakso on seuraava: 15 min ajan paine, joka on 75 % suurimmasta paineesta –15 min ajan paine, joka on 25 % suurimmasta paineesta. Kun koekappaleeseen on kohdistettu suurin ilmoitettu paine standardin SFS-EN 14068 mukaisesti 7 vrk:n ajan, painetta alennetaan 50 %:ksi suurimmasta ilmoitetusta paineesta, ja tätä painetta pidetään yllä 2 h:n ajan ennen jaksujen aloittamista	Vesitiivis 200 000 Pa:n paineessa Erityissovellukset: Vesitiivis 700 000 Pa:n paineessa
Työstettävyysaika (P)	SFS-EN ISO 9514 Koe kolmessa säilytys- ja testauslämpötilassa: 21 °C sekä valmistajan suosittelema alin ja ylin käyttölämpötila, toleranssi ±2 °C. Käyttöaika on aika, joka kuluu lämpötilan nousuun 15 °C tai suurimman lämpötilan nousuun verran, jos se on vähemmän kuin 15 °C. Työstettävyysaika on aika, jonka injektointiaineen käytettävän kokoiset erät pysyvät työstettävänä olosuhteissa, joissa materiaali soveltuu käyttötarkoitukseensa. Työstettävyysaika on 70 % käyttöajasta ellei valmistaja anna muita suosituksia.	Ei arvostelua

Jatkuu

Taulukko 3. Jatkoa

Ominaisuus	Koemenetelmä	Arvostelu
Herkkyys vedelle: Vesisäilytyksen aiheuttama laajenemiskerroin. Ilmassa kuivumisen ja vesisäilytyksen aiheuttamat tilavuuden ja painon muutokset. (P)	SFS-EN 14498 (säilytys menettelyn A mukaisesti)	Laajenemiskertoimen tulee saavuttaa vakiotaso veteen upottamisen aikana.
Herkkyys kastumis- ja kuivumisjaksoille. Kuivumisen ja vesisäilytyksen aiheuttamat tilavuuden ja painon muutokset. (P)	SFS-EN 14498 (säilytys menettelyn B mukaisesti)	Kastumis- ja kuivumisjaksojen jälkeen laajenemiskerroin ei saa muuttua veteen upottamisen jälkeen.
Väriarvio (P)	Tämän koeohjelman kohta 5	Ei arvostelua
Jäätymispiste (P) ^a	SFS-EN ISO 11357-3	Ei arvostelua
Yhteensopivuus betonin kanssa (P)	SFS-EN 14498:n kohtien 6.2 ja 7.3.1 mukaiset koekappaleet. Näyte: 6 kappaletta, paksuus on 15 mm. Säilytys: 3 kappaletta vesijohtovedessä ja 3 kappaletta 1-M KOH-liuoksessa. Puristusnopeus 100 mm/min. Kappale irrotetaan stanssilla, jonka halkaisija on 20 mm ja jossa on kartion muotoinen pää (kulma 60°). Kuormitus/ muodonmuutos -käyrä kirjataan.	Lujuusominaisuudet veteen upotettuihin koekappaleisiin verrattuna eivät saa poiketa enempää kuin 20 %.
Vapaaehtoiset kokeet		
Korroosiokäyttyminen (P)	Tilaaaja määrittelee testausmenetelmän tapauskohtaisesti.	Ei saa sisältää mitään ainetta sellaisia määriä, jotka voisivat aiheuttaa teräsrudoituksen korroosiota.
Vaikutus polymeerisiin tartuntaelimiin	SFS-EN 12637-3	70 vrk:n jälkeen venymän muutosten tulee olla alle 20 % alkuarvosta

^a Jos jäätymispiste osoitetaan DSC-analyysillä, mekaaniset ominaisuudet määritetään lämpötilan funktiona puristustestillä seuraavissa olosuhteissa:
 — lieriömäinen stanssi, jonka halkaisija on 50 mm
 — näytteen korkeus 35 mm
 — näytteen halkaisija 100 mm
 — nopeus 50 mm/min

3. Imeytysaineet

Imeytysaineiden koeohjelma ja koetulosten arvostelu esitetään Taulukoissa 4 ja 5. Imeytysaineille ei ole vapaaehtoisia SILKO-kokeita. Taulukko 4 koskee reaktiivisen polymeerisen sideaineen sisältäviä imeytysaineita. Taulukko 5 koskee hydraulista sideainetta sisältäviä imeytysaineita.

Taulukko 4. Reaktiivisen polymeerisen sideaineen sisältävien imeytysaineiden kokeet ja koetulosten arvostelu.

Ominaisuus	Koemenetelmä	Arvostelu
Pakolliset kokeet		
Tuotetunnistus	Infrapuna-analyysi, (IR) EN 1767	Ei arvostelua
Viskositeetti	EN ISO 3219 Viskositeetti mitataan 5 min sen jälkeen, kun aineen sekoittaminen on päättynyt. Ennen sekoittamista tuotteen erillisiä aineosia pidetään vakiolämpötilassa 21 °C ± 2 °C. Ennen viskositeetin mittausta vastasekoitetun aineen lämpötila mitataan ja kirjataan. Aineiden, joiden kovettumisaika on alle 5 min, viskositeetti mitataan sekoittamattomista aineosista. /1/	Ei arvostelua
Käyttöaika	EN ISO 9514 Testi suoritetaan kolmessa säilytys- ja testauslämpötilassa: 21 °C sekä valmistajan suosittama alin ja korkein käyttölämpötila, toleranssi on ± 2 °C. /1/	Ei arvostelua
Väriarvio	Silmämääräisarvio tämän koeohjelman kohdan 5 mukaisesti	Ei arvostelua
Vaikutus betonin ulkonäköön	Silmämääräisarvio tämän koeohjelman kohdan 5 mukaisesti	Ei arvostelua
Tunkeuma	Imeytetyn halkeaman täyttyneisyysmittaus tämän koeohjelman kohdan 6 mukaisesti	+ ≥ 30 % ++ ≥ 60 % +++ 100 % halkeaman pinta-alasta on täyttynyt
Vapaaehtoiset kokeet		
Vinoleikkaustartunta	NT BUILD 350 Kuiva ja/tai märkä halkeama	- Ei liimaavaa ominaisuutta < 30 % + 30 - 50 % ++ 50 - 100 % +++ > 100 % ehjän kappaleen lujuudesta

Taulukko 5. Hydraulista sideainetta sisältävien imeytysaineiden kokeet ja koetulosten arvostelu.

Ominaisuus	Koemenetelmä	Arvostelu
Pakolliset kokeet		
Tuotetunnistus	Termogravimetrinen määrittäminen, EN ISO 11358	Ei arvostelua
Virtausaika	SFS-EN 14117 Viskositeetti mitataan 5 min sen jälkeen, kun aineen sekoittaminen on päättynyt. /1/	Ei arvostelua
Sitoutumisaika	SFS-EN 196-3	Ei arvostelua
Väriarvio	Silmämääräisarvio tämän koeohjelman kohdan 5 mukaisesti	Ei arvostelua
Vaikutus betonin ulkonäköön	Silmämääräisarvio tämän koeohjelman kohdan 5 mukaisesti	Ei arvostelua
Tunkeuma	Imeytetyn halkeaman täyttyneisyysmittaus tämän koeohjelman kohdan 6 mukaisesti	+ ≥ 30 % ++ ≥ 60 % +++ 100 % halkeaman pinta-alasta on täyttynyt
Vapaaehtoiset kokeet		
Vinoleikkaustartunta	NT BUILD 350 Kuiva ja/tai märkä halkeama	- Ei liimaavaa ominaisuutta < 30 % + 30 - 50 % ++ 50 - 100 % +++ > 100 % ehjän kappaleen lujudesta

4. Sulkuaineet

Sulkuaineiden koeohjelma ja koetulosten arvostelu esitetään Taulukoissa 6 ja 7. Taulukko 6 koskee reaktiivisen polymeerisen sideaineen sisältäviä sulkuaineita. Taulukko 7 koskee hydraulista sideainetta sisältäviä sulkuaineita. Sulkuaineille ei ole vapaaehtoisia SILKO-kokeita.

Taulukko 6. Reaktiivisen polymeerisen sideaineen sisältävien sulkuaineiden koeohjelma ja koetulosten arvostelu.

Ominaisuus	Koemenetelmä	Arvostelu
Tuotetunnistus	Infrapuna-analyysi, (IR) EN 1767	Ei arvostelua
Käyttöaika	EN ISO 9514 Testi suoritetaan kolmessa säilytys- ja testauslämpötilassa: 21 °C sekä valmistajan suosittama alin ja korkein käyttölämpötila, toleranssi on ± 2 °C. /1/	+ > 60 min ++ 30 - 60 min +++ < 30 min
Tartunta	SFS-EN 1542	+ ≥ 0,4 N/mm ² ++ ≥ 1,0 N/mm ² +++ ≥ 1,5 N/mm ²
Väriarvio	Silmämääräisarvio tämän koeohjelman kohdan 5 mukaisesti	Ei arvostelua
Vaikutus betonin ulkonäköön	Silmämääräisarvio tämän koeohjelman kohdan 5 mukaisesti	+ ainetta ei pysty poistamaan kokonaan ++ alusbetonia irtoaa poistettaessa tai sulkuaineesta jää väriä +++ alusbetonia ei irtoa poistettaessa
Levitettävyys	Arvioidaan muiden kokeiden koekappaleiden valmistuksen yhteydessä.	+ Hankala ++ Melko helppo +++ Helppo
Poistettavuus	Tämän koeohjelman kohdan 8 mukaisesti	+ Huono ++ Hyvä +++ Erittäin hyvä

Taulukko 7. Hydraulista sideainetta sisältävien sulkuaineiden koeohjelma ja koetulosten arvostelu.

Ominaisuus	Koemenetelmä	Arvostelu
Tuotetunnistus	Termogravimetrinen määrittäminen, EN ISO 11358	Ei arvostelua
Sitoutumisaika	SFS-EN 196-3	+ > 60 min ++ 30 - 60 min +++ < 30 min
Tartunta	SFS-EN 1542	+ ≥ 0,4 N/mm ² ++ ≥ 1,0 N/mm ² +++ ≥ 1,5 N/mm ²
Väriarvio	Silmämääräisarvio tämän koeohjelman kohdan 5 mukaisesti	Ei arvostelua
Vaikutus betonin ulkonäköön	Silmämääräisarvio tämän koeohjelman kohdan 5 mukaisesti	+ ainetta ei pysty poistamaan kokonaan ++ alusbetonia irtoaa poistettaessa tai sulkuaineesta jää väriä +++ alusbetonia ei irtoa poistettaessa
Levitettävyys	Arvioidaan muiden kokeiden koekappaleiden valmistuksen yhteydessä	+ Hankala ++ Melko helppo +++ Helppo
Poistettavuus	Tämän koeohjelman kohdan 8 mukaisesti	+ Huono ++ Hyvä +++ Erittäin hyvä

5. Väri ja vaikutus betonin ulkonäköön

Injektointiaineen väri arvioidaan läpinäkyvässä astiassa olevasta kovettuneesta aineesta.

Imeytysaineen vaikutus betonin ulkonäköön arvioidaan silmämääräisesti betonikoekappaleista, joiden pinnalle on levitetty tutkittavaa ainetta. Arvio kuvataan sanallisesti.

Sulkuaineen väriarvio tehdään betonikoekappaleille levitetystä kovettuneesta sulkuaineesta.

Koetuloksena ilmoitetaan ulkonäön ja värin sanallinen silmämääräinen arvio sekä valokuvat.

6. Tunkeuma

6.1 Periaate

Mitataan imeytysaineen tunkeutumissyvyys määräleivyiseen betonin halkeamaan.

6.2 Koekappaleet ja niiden esikäsittely

Koekappaleet ovat kaksi betonipalkkia, 100 x 100 x 500 mm³, jotka on valmistettu SFS-EN 1766:n mukaisesta betonista C(0,40).

Palkkeja säilytetään valun jälkeen 7 vrk vedessä ja tämän jälkeen 21 vrk 95...100 %:n suhteellisessa kosteudessa +20 ± 2 °C:n lämpötilassa. 28 vrk:n ikäisinä palkit taivutetaan murtoon. Toinen murretuista palkeista siirretään 14 vrk:ksi 65 ± 5 %:n suhteelliseen kosteuteen ja toinen vesijohtoveteen +20 ± 2 °C:n lämpötilaan.

6.3 Koemenettely

Vedessä säilytetyn palkin murtopinnoista poistetaan irtovesi. Sekä vedessä että 65 ± 5 %:n suhteellisessa kosteudessa säilytetyn palkin päät asetetaan murretut pinnat vastakkain siten, että muodostuu 0,2 mm:n levyinen tasaleveä halkeama. Palkkien ollessa vaaka-asennossa imeytysainetta imeytetään halkeamaan valmistajan ohjeen mukaisesti siten, että imeytys tapahtuu alaspäin.

Tuotteen kovettua tarkastetaan silmämääräisesti sulkeeko imeytysaine koko halkeaman. Palkit taivutetaan uudelleen murtoon. Murtopinnoista mitataan kuinka syväälle aine peittää halkeamapinnan yhtenäisesti (= tunkeutumissyvyys) ja kuinka suuren osuuden halkeamapinnasta aine peittää (= täyttyneisyys).

6.4 Koetulokset

Koetuloksina ilmoitetaan sulkeeko imeytysaine koko halkeaman, tunkeutumissyvyiden keskiarvo, suurin ja pienin arvo sekä halkeaman täyttyneisyys prosentteina kummassakin koetustilassa.

7. Levitettävyyys

Sulkuaineiden levitettävyyys arvioidaan muiden kokeiden koekappaleiden valmistuksen yhteydessä.

8. Poistettavuus

8.1 Periaate

Arvioidaan miten suurella työmäärällä sulkuaine saadaan irrotetuksi betonin pinnasta, betonin vaurioituminen sulkuainetta poistettaessa sekä miten sulkuaineen levittäminen ja poistaminen vaikuttaa betonin ulkonäköön.

8.2 Koekappaleet ja niiden esikäsittely

Koekappaleet ovat kaksi betonista käytävälaattaa. Toista laattaa säilytetään ennen koetta 14 vrk:n ajan 65 ± 5 %:n suhteellisessa kosteudessa ja toista vedessä, $+20 \pm 2$ °C:n lämpötilassa.

8.3 Koemenettely

Irtovesi poistetaan vedessä säilytetyn laatan pinnalta. Laattojen pinnalle levitetään noin 40 mm:n levyinen ja tuotteen ohjeessa ilmoitetun paksuinen noin 250 mm:n pituinen kaistale tutkittavaa tuotetta. 65 ± 5 %:n suhteellisessa kosteudessa olleet laatat jätetään olosuhteeseen ja vedessä säilytetyt laatat siirretään 95...100 %:n suhteelliseen kosteuteen, $+20$ °C:n lämpötilaan.

3 vrk:n kuluttua arvioidaan tuotteiden väri ja laatat valokuvataan. Sulkuaineet poistetaan laattojen pinnalta soveltuvin työvälinein. Poistettavuus arvioidaan. Lopuksi arvioidaan poistetun sulkuaineen vaikutus betonin ulkonäköön ja laatat valokuvataan.

8.4 Koetulokset

Koetuloksina esitetään arvio sulkuaineen poistamisen helppoudesta sekä arvio poistetun sulkuaineen vaikutuksesta laatan ulkonäköön. Lisäksi esitetään laatoista otetut valokuvat ennen ja jälkeen sulkuaineen poistamisen.

9. Kovettuminen dynaamisen kuormituksen alaisena

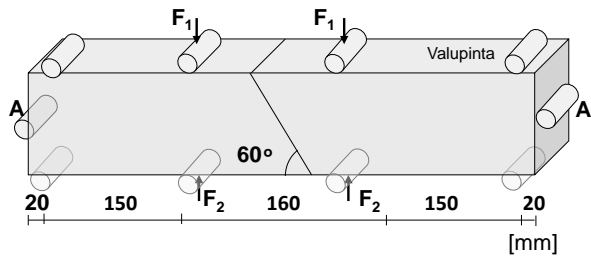
9.1 Periaate

Vinosti katkaistujen betonipalkkien päät liimataan yhteen tutkittavalla injektointiaineella, altistetaan dynaamiselle väsytytkuormitukselle injektointiaineen kovettumisen ajaksi ja aineen kovettuttua kuormitetaan murtoon.

9.2 Koekappaleet ja niiden esikäsittely

Koekappaleet ovat kaksi betonipalkkia, $100 \times 100 \times 500$ mm³, jotka on valmistettu SFS-EN 1766:n mukaisesta betonista C(0,40).

Palkkeja säilytetään valun jälkeen 1 vrk muoteissa muovilla peitettynä. Muottien purun jälkeen palkkeja säilytetään 7 vrk vedessä ja tämän jälkeen 21 vrk $95...100$ %:n suhteellisessa kosteudessa $+20 \pm 2$ °C:n lämpötilassa. 28 vrk:n ikäisinä palkit sahataan keskikohdasta 60 asteen kulmassa poikki kuvan 1 osoittamalla tavalla. Sahausliete puhdistetaan sahauspinnoilta ja palkit siirretään olosuhteisiin $+20 \pm 2$ °C RH 65 ± 5 %, joissa olosuhteissa niitä säilytetään vähintään 7 vrk ennen palkkien puolikkaiden liimausta toisiinsa tutkittavan injektointiaineen avulla.



Kuva 1. Palkin kuormitusjärjestely.

Palkit testataan yksi kerrallaan liimauksesta dynaamisen väsytkuormituksen loppuun asti. Poikki sahatut palkin päät liimataan tutkittavalla injektointiaineella yhteen. Tarvittaessa injektointiaineen valuminen pois raosta estetään esimerkiksi ilmastointiteipin avulla.

9.3 Koemenettely

Palkki asetetaan kuormituslaitteeseen kuvan 1 osoittamalla tavalla siten, että palkin taipuminen sivusuunnassa ja palkin puolikkaiden siirtyminen vaakasuunnassa on estetty (tuet A palkin päissä kuvassa 1). Palkin kuormittaminen käynnistetään 10 ± 2 min liimauksen aloittamisesta ja kuormitusta jatketaan aineen käyttöajan loppuun asti kuitenkin vähintään 15 min. Kuormitus tehdään F_1 :llä ja F_2 :lla merkityistä kohdista siirtymäohjatusti siten, että maksimisiirtymä on 0,1 mm ja kuormitustaajuus on 1 Hz.

Dynaamisen väsytkuormituksen ja injektointiaineen kovettumisen jälkeen palkki kuormitetaan murtoon kuvan 1 mukaisella koejärjestelyllä siten, että palkin alapuoliset kuormitusanturit F_2 poistetaan.

9.4 Koetulokset

Koetuloksena ilmoitetaan palkkien murtotapa.

Lähdeviitteet

1. EN 1504-5. Betonirakenteiden suojaus- ja korjausaineet ja niiden yhdistelmät. Määritelmät, vaatimukset, laadunvalvonta ja vaatimustenmukaisuuden arviointi. Osa 5: Betonirakenteiden injektointi. 2005. 31 s.